

BB Renda Fixa Ativa Plus

O Fundo tem como objetivo superar o CDI no médio e longo prazos, com atuação ativa nos mercados de renda fixa local e global, buscando aferir ganhos em cenários de alta ou queda da curva de juros, nominal ou real, e operações de inflação implícita. Com gestão ágil, alternando entre estratégias estruturais de médio prazo ou operações táticas de curto prazo, com riscos controlados, adequados para perfis de médio risco.

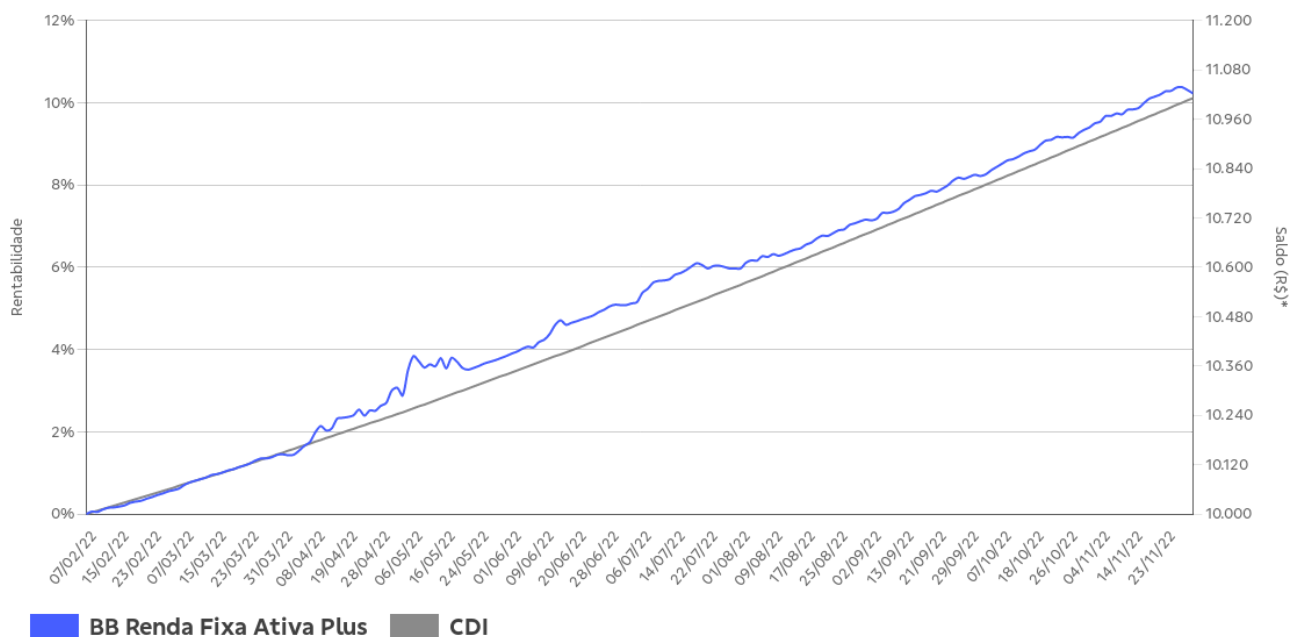
0,82%
Rentabilidade
novembro

Rentabilidade
desde o início

Público Alvo
Pessoas Física e Jurídica

Este fundo tem menos de 12 (doze) meses. Para avaliação da performance de fundo de investimento, é recomendável a análise de, no mínimo, 12 (doze) meses.

Rentabilidade



* Simulação de resultado bruto de uma aplicação de R\$10mil desde o início do fundo.

Performance Mensal

Período	Fundo	CDI	%CDI
2022	9,68%	9,50%	102%
desde o início	9,68%	9,50%	102%
nov/22	0,82%	1,02%	80%
out/22	1,01%	1,02%	99%
set/22	1,06%	1,07%	99%
ago/22	1,08%	1,17%	92%
jul/22	0,84%	1,03%	82%
jun/22	1,20%	1,01%	119%
mai/22	1,11%	1,03%	108%
abr/22	1,23%	0,83%	148%
mar/22	0,94%	0,92%	102%
fev/22	-	-	-
jan/22	-	-	-
dez/21	-	-	-

Anos anteriores

Valores em %

	Fundos	CDI
2021	-	4,40%
2020	-	2,77%
2019	-	5,97%

O indicador CDI é mera referência econômica e não parâmetro do fundo.

Invista agora pelo APP



Cenário

Embora enfraquecendo na margem, o ritmo de crescimento dos EUA está melhor do que o esperado pelos agentes e precificado pelo mercado. Isso posto, considerando que o aperto monetário por parte do Fed não está concluído e que a plenitude dos efeitos das elevações dos juros em 2022 ainda se fará presente sobre a atividade, continuamos projetando uma recessão econômica nos EUA. Contudo, o início foi postergado do primeiro para o segundo trimestre de 2023.

Para a Europa e a China, nossas perspectivas não foram significativamente alteradas. Para a primeira, trabalhamos com uma recessão iniciada no último trimestre de 2022; para a segunda, que continua apresentando uma recuperação econômica mais lenta que o esperado, projetamos crescimento ao redor de 3,0% em 2022 e 4,2% em 2023.

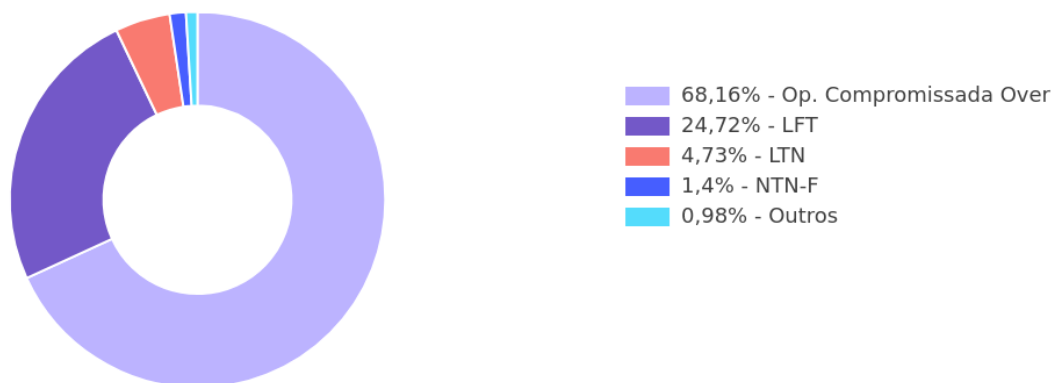
Seguimos esperando que as pressões inflacionárias, resultado de problemas no mercado de trabalho e do preço da energia, manterão os bancos centrais na trajetória de ajuste da política monetária. Isso posto, trabalhando com a taxa dos fed funds ao redor de 4,50% e 5,75% e o BCE em 2,25% e 3,25% ao final de 2022 e 2023, respectivamente.

No ambiente doméstico, mantivemos a projeção de avanço do PIB ao redor 3,0% em 2022 e 1,2% em 2023. O desempenho do setor de serviços, o conjunto de estímulos fiscais e o bom momento do mercado de trabalho estão contribuindo para que a atividade econômica continue se expandindo. Contudo, como consequência direta do aperto monetário executado pelo Banco Central, os dados mais recentes apontam para perda de ímpeto, que deverá se tornar mais firme no último trimestre do ano.

Em relação à inflação, revisamos ligeiramente para cima a nossa projeção para o IPCA do ano (5,5% para 5,9%) após o resultado do IPCA de outubro e da perspectiva para novembro e dezembro. Para o próximo ano, esperamos redução das pressões inflacionárias, com o IPCA avançando 5,2%, já considerando a recomposição parcial de tributos federais sobre combustíveis.

O contexto inflacionário descrito acima é condizente com a manutenção da Selic em 13,75% por algum tempo, possivelmente até meados de 2023. Os próximos passos da política monetária dependerão em boa parte dos desenvolvimentos da política fiscal.

Composição da Carteira



Indicadores e Projeções da BB Asset

Resumo	2020	2021	2022
Juros Nominais - Selic	2,80%	4,44%	12,50%
Juros Nominais - CDI	2,78%	4,41%	12,46%
Inflação - IGP-M	23,19%	18,35%	5,68%
Inflação - IPCA	4,52%	10,06%	5,47%
Juros Reais Básicos - Selic/IGP-M	-16,55%	-11,76%	6,45%
Juros Reais Básicos - Selic/IPCA	-1,65%	-5,11%	6,66%
PIB	-3,90%	4,60%	3,00%
Câmbio - US\$ Ptax Venda	5,20	5,58	5,00

Informações de Risco

Risco: **Baixo**



VaR (95% de confiança) ¹	0,00%
Volatilidade no ano ²	-
Volatilidade desde o início ²	1,28%
% de retornos positivos no ano	NaN%
% de Vezes com Retorno Positivo desde o início	82,76%
Índice de Sharpe desde o início ³	0,11

Fontes: Banco do Brasil, Anbima, Sinqia e Quantumaxis

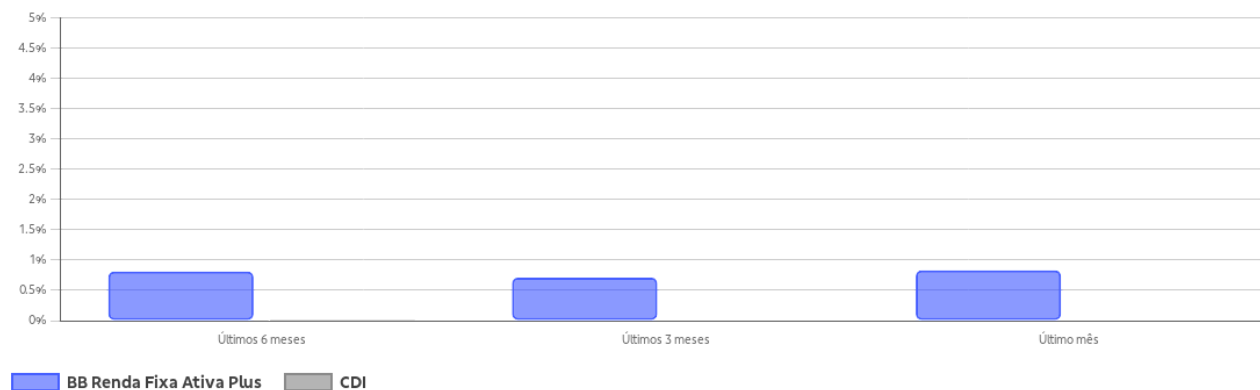
¹ VaR (value at risk) sintetiza a maior perda esperada dentro de um período de tempo e intervalo de confiança. a metodologia utilizada é a de simulação histórica para intervalo de 1 dia e nível de confiança de 95%.

² A volatilidade representa o grau de variação de retornos do fundo. Quanto maior o seu valor, maior a intensidade das variações diárias de retorno ao longo do tempo.

³ Índice que representa a relação entre risco e retorno. Busca demonstrar a compatibilidade do retorno do fundo com o risco ao que o investidor está exposto. Quanto maior, mais favorável essa relação. Índices com valores menores que zero não tem significado interpretativos, por esse motivo não são divulgados.

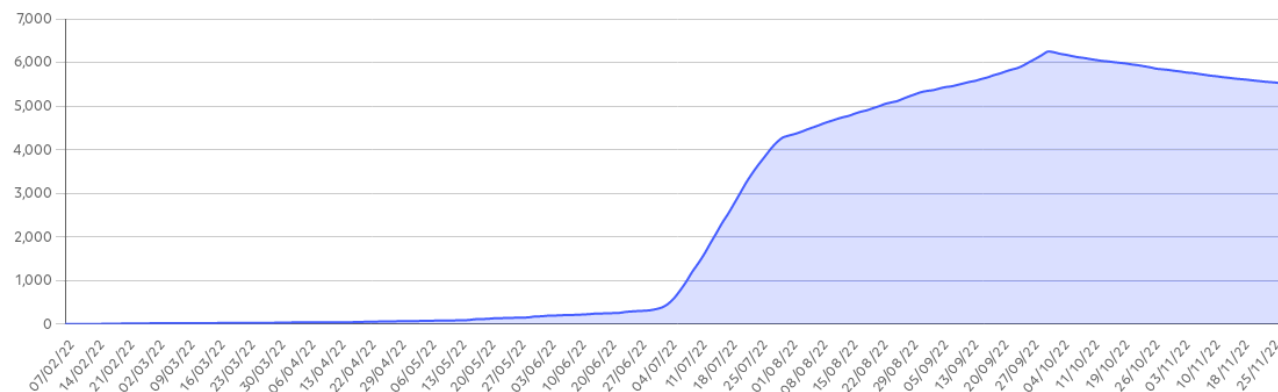
As descrições dos fatores de risco do fundo estão disponíveis no regulamento e podem ser consultados [aqui](#).

Volatilidade



Evolução Patrimonial

R\$ milhões



Patrimônio Líquido Médio desde o início: R\$ 2.556.566.525,61

Patrimônio líquido de fechamento do mês anterior: R\$ 5.458.779.740,09

CNPJ 44.345.473/0001-04	Início do fundo 07/02/2022	Tributação Longo Prazo
Classe CVM Renda Fixa Pós	Classe Anbima Renda Fixa Duração livre Grau de Investimento	ISIN BROB5ZCTF004

Condições Comerciais


Aplicação Inicial	R\$ 0,01	Cota de Aplicação	D+0
Aplicação Adicional	R\$ 0,01	Cota de Resgate	D+1
Resgate Mínimo	R\$ 0,01	Crédito do Resgate	D+1
Saldo Mínimo	R\$ 0,01	Taxa de Administração (a.a.)	0,9%
Horário Limite (horário de Brasília)	15:00	Taxa de Performance (do que exceder o CDI)	20%
Tipo de Cota	Fechamento	Taxa de Saída	zero


Avisos Importantes

A rentabilidade apresentada refere-se ao fechamento do último dia útil do mês de novembro/2022.


- Este é um relatório público e foi produzido pela BB Gestão de Recursos DTVM S.A.
- Todas as recomendações e estimativas apresentadas derivam do julgamento de nossos analistas e podem ser alteradas a qualquer momento sem aviso prévio, em função de mudanças que possam afetar as projeções realizadas.
- Este material tem por finalidade apenas informar e servir como instrumento que auxilie a tomada de decisão de investimento.
- Leia o Formulário de Informações Complementares, a lâmina de Informações Essenciais, se houver, e o Regulamento antes de investir.
- Descrição do tipo ANBIMA disponível no Formulário de Informações Complementares.
- Rentabilidade obtida no passado não representa garantia de resultados futuros.
- O investimento em fundo não é garantido pelo Fundo Garantidor de Crédito - FGC.
- A rentabilidade divulgada não é líquida de impostos e taxa de saída, se houver.
- Para avaliação da performance do fundo de investimento, é recomendável uma análise de período de, no mínimo, 12 (doze) meses.
- O conteúdo disponibilizado não deverá ser reproduzido, distribuído ou publicado sem prévia autorização do Banco do Brasil S.A.

Legenda

 Rentabilidade não disponível para o período informado. De acordo com regulador, fundos com menos de 6 meses não podem divulgar suas rentabilidades.

 Fundos fechados não admitem a adesão de novos cotistas. Os recursos já aplicados continuam rendendo normalmente e os resgates podem ser realizados a qualquer momento, observadas as regras e prazos de cotização constantes do regulamento.

 Símbolo de ASG - ambiental, social e governança corporativa.

 Investidor Qualificado: pessoa física ou jurídica com pelo menos R\$ 1 milhão em investimentos e que atesta essa condição por escrito, além de investidores que tenham qualificação técnica ou certificações aprovadas pela CVM.

Administração e Gestão: BB Gestão de Recursos DTVM S.A

Distribuição: Banco do Brasil S.A

Custódia, Controladoria e Contabilidade: Banco do Brasil S.A

Gestor Responsável: Rafael Santos da Silva Guimarães

Auditoria Externa: Deloitte Touche Tohmatsu



Central de Relacionamento BB
4004 0001
0800 729 0001

SAC
0800 729 0722

Deficientes Auditivos/Fala
0800 729 0088

Ouvidoria BB
0800 729 5678

WhatsApp
61 4004 0001

Central de Atendimento para Benefícios e Auxílios
4003 5285
0800 729 5285

